

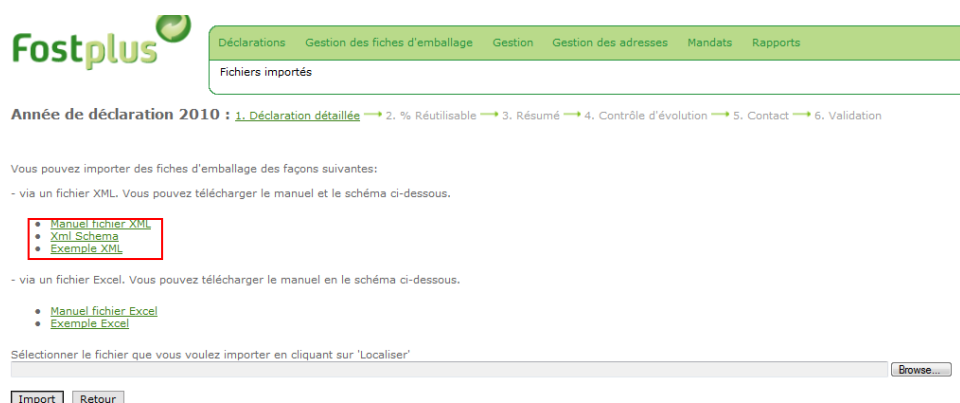
FostPack

Importer les fiches d'emballage via XML

## 1 Généralités

Ce document décrit la façon dont - au moyen d'un fichier xml - vous pouvez importer les fiches d'emballage dans FostPack.

Vous trouverez le schéma et un exemple dans FostPack, après avoir choisi 'Importer les fiches' dans l'écran 'Fiches d'emballage dans la déclaration actuelle'



L'entièreté du fichier XML doit être établi selon les spécifications telles que définies dans les chapitres ci-dessous. Pour mieux comprendre cette structure, nous commençons par donner une définition des différents éléments et – le cas échéant – une énumération des valeurs éventuelles devant être utilisées.

La première ligne du fichier contient la version et l'encoding. Nous attendons la version 1.0 et comme encoding utf-8:

```
<?xml version="1.0" encoding="utf-8"?>
```

La première et la dernière balise est <productFiches>.

### 1.1 Fiches d'emballage

Dans cette partie, vous introduisez les données des fiches d'emballage sous l'élément <productFiches>. C'est une information sur le produit et l'élément principal de l'emballage. Chaque nouvelle fiche commence avec la balise <productfiche>

Champ	Description	Donnée type	Obligatoire
<b>Référence interne</b>	La référence interne de la fiche	String (50)	Non
<b>Année valable du</b>	La date à partir de laquelle la fiche est valable	Integer	Oui
<b>Année valable jusqu'au</b>	La date jusqu'à laquelle la fiche est valable	Integer	Non
<b>Description du produit</b>	Description de la fiche d'emballage	String (250)	Oui
<b>Rubrique interne 1</b>	Rubrique interne 1	String (50)	Non
<b>Rubrique interne 2</b>	Rubrique interne 2	String (50)	Non
<b>Rubrique interne 3</b>	Rubrique interne 3	String (50)	Non
<b>Date interne valable du</b>	Date interne 'du'	Datum	Non
<b>Date interne valable jusqu'au</b>	Date interne 'jusqu'au'	Datum	Non

<b>Famille de produit</b>	Le code de la famille de produit qui est valable durant la période de validité de la fiche d'emballage (voir nomenclature)	String	Oui
<b>Type de responsabilité</b>	Le type de responsable d'emballage <ul style="list-style-type: none"> <li>Les choix possibles pour les fiches d'emballage ménager sont : <ul style="list-style-type: none"> <li>'A' of 'VVA'</li> <li>'B' of 'VVB'</li> <li>'D' of 'VVD'</li> </ul> </li> </ul> (voir annexes)	String	Oui
<b>Élément principal de l'emballage</b>	Le code de l'élément principal de l'emballage valable durant la période de validité de la fiche d'emballage (voir nomenclature sur <a href="http://www.efost.be">www.efost.be</a> )	String	Oui
<b># nbre d'élément principal de l'emballage</b>	Nombre d'emballages principaux pour lequel vous avez mentionné les poids totaux sur la fiche d'emballage	Integer <i>Doit être &gt; 0</i>	Oui
<b>Produit dangereux?</b>	Indiquez si le produit est dangereux	Boolean (Y or N)	Oui
<b>Volume produit (ml)</b>	Le volume du produit en ml	Decimal (18.2) <i>Doit être &gt; 0</i>	(1)
<b>Poids produit (g)</b>	Le poids du produit en g	Decimal (18.2) <i>Doit être &gt; 0</i>	(1)
<b># unités</b>	Le nombre d'unités de produit dans l'emballage	Integer <i>Doit être &gt; 0</i>	(1)

(1): Une des trois données (volume, poids ou unités) doit être complétée.

Remarque: le volume doit obligatoirement être complété pour le code 3 - boissons voir 'ANNEXES' pour la liste.

## 1.2 Compositions (lignes de composition)

Les données sur la composition de l'emballage sont indiquées sous l'élément <compositions>. Cela concerne le matériau et le poids et commence avec la balise <composition>

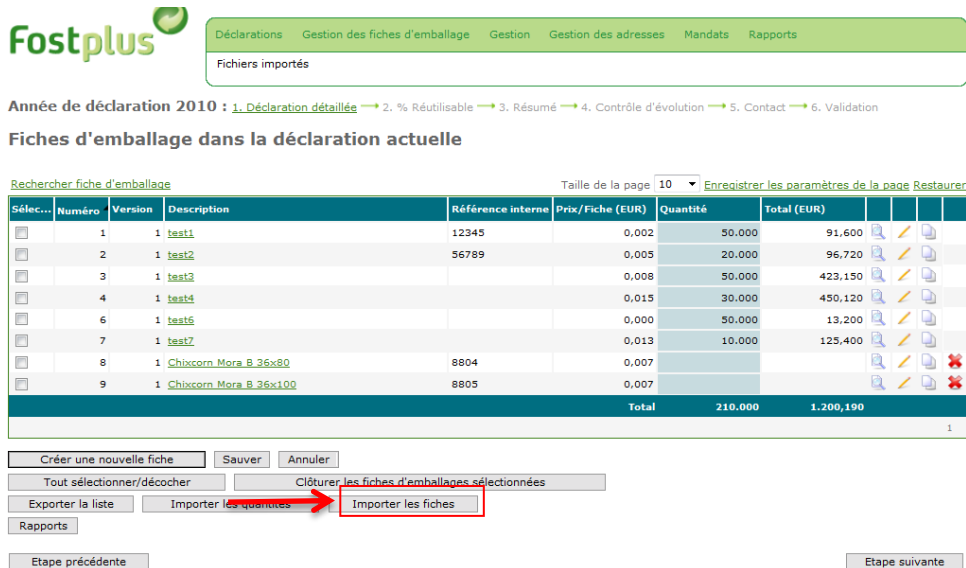
Champ	Description	Donnée type	Obligatoire
<b>Catégorie</b>	La catégorie pour cette ligne de composition. Les codes suivants peuvent être utilisés: <ul style="list-style-type: none"> <li>'P' pour primaire</li> <li>'M' pour multipack</li> </ul>	String	Oui
<b>Code tarif</b>	Le code tarif pour cette ligne de composition. Le code tarif doit être valable durant la période de validité de la fiche d'emballage (voir nomenclature sur <a href="http://www.efost.be">www.efost.be</a> pour les codes tarifs)	String	Oui
<b>Poids usage unique</b>	L'unité de poids de l'emballage à usage unique en g	Decimal (18.3) <i>Doit être &gt; 0</i>	(1)
<b>Poids réutilisable</b>	L'unité de poids réutilisable est	Decimal (18.3)	(1)

	uniquement autorisée pour les lignes principales des emballages ménagers.	<i>Doit être &gt; 0</i>	
--	---	-------------------------	--

(1) : Une des deux données doit être complétée.

### 1.3 Téléchargement du fichier xml

Vous téléchargez le fichier via 'Importer les fiches' dans l'écran 'Fiches d'emballage dans la déclaration actuelle'.



**Fostplus**

Déclarations Gestion des fiches d'emballage Gestion Gestion des adresses Mandats Rapports

Fichiers importés

Année de déclaration 2010 : 1. Déclaration détaillée → 2. % Réutilisable → 3. Résumé → 4. Contrôle d'évolution → 5. Contact → 6. Validation

**Fiches d'emballage dans la déclaration actuelle**

Rechercher fiche d'emballage Taille de la page 10 Enregistrer les paramètres de la page Restaurer

Sélec...	Numéro	Version	Description	Référence interne	Prix/Fiche (EUR)	Quantité	Total (EUR)				
<input type="checkbox"/>	1	1	test1	12345	0,002	50.000	91,600				
<input type="checkbox"/>	2	1	test2	56789	0,005	20.000	96,720				
<input type="checkbox"/>	3	1	test3		0,008	50.000	423,150				
<input type="checkbox"/>	4	1	test4		0,015	30.000	450,120				
<input type="checkbox"/>	6	1	test6		0,000	50.000	13,200				
<input type="checkbox"/>	7	1	test7		0,013	10.000	125,400				
<input type="checkbox"/>	8	1	Chixcorn Mora B 35x80	8804	0,007						
<input type="checkbox"/>	9	1	Chixcorn Mora B 35x100	8805	0,007						
<b>Total</b>							<b>210.000</b>	<b>1.200,190</b>			

Créer une nouvelle fiche Sauver Annuler

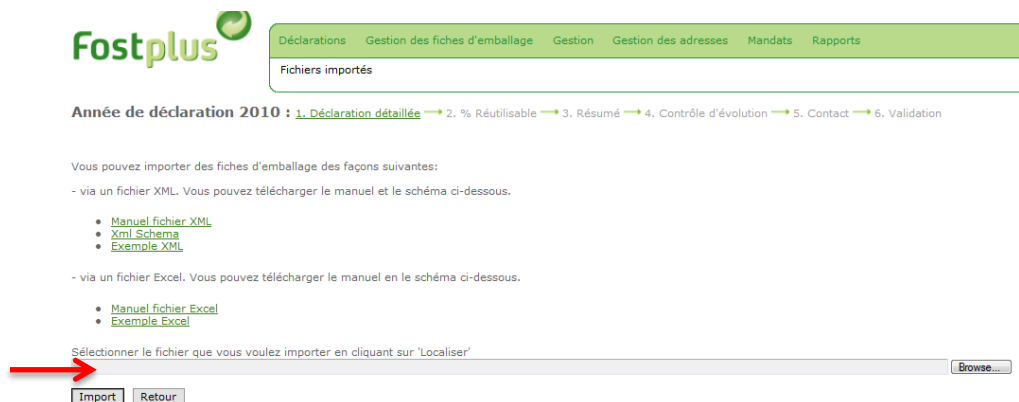
Tout sélectionner/décocher Clôturer les fiches d'emballages sélectionnées

Exporter la liste Importer les quantités **Importer les fiches**

Rapports

Etape précédente Etape suivante

Ensuite sélectionnez le fichier XML que vous voulez importer.



**Fostplus**

Déclarations Gestion des fiches d'emballage Gestion Gestion des adresses Mandats Rapports

Fichiers importés

Année de déclaration 2010 : 1. Déclaration détaillée → 2. % Réutilisable → 3. Résumé → 4. Contrôle d'évolution → 5. Contact → 6. Validation

Vous pouvez importer des fiches d'emballage des façons suivantes:

- via un fichier XML. Vous pouvez télécharger le manuel et le schéma ci-dessous.
  - Manuel fichier XML
  - Xml Schema
  - Exemple XML
- via un fichier Excel. Vous pouvez télécharger le manuel en le schéma ci-dessous.
  - Manuel fichier Excel
  - Exemple Excel

Sélectionner le fichier que vous voulez importer en cliquant sur 'Localiser'

**Localiser** Browse...

Import Retour

Vous recevrez un email indiquant si l'importation est réussie ou non. S'il y a des erreurs, un fichier log, contenant une liste avec celles-ci, sera annexé afin d'apporter les corrections.

Année de déclaration 2010 : 1. Déclaration détaillée → 2. % Réutilisable → 3. Résumé → 4. Contrôle d'évolution → 5. Contact → 6. Validation

### Fiches d'emballage dans la déclaration actuelle

Rechercher fiche d'emballage Taille de la page 10 [Enregistrer les paramètres de la page](#) [Restaurer](#)

Sélec...	Numéro	Version	Description	Référence interne	Prix/Fiche (EUR)	Quantité	Total (EUR)			
<input type="checkbox"/>	1	1	test1	12345	0,002	50.000	91,600			
<input type="checkbox"/>	2	1	test2	56789	0,005	20.000	96,720			
<input type="checkbox"/>	3	1	test3		0,008	50.000	423,150			
<input type="checkbox"/>	4	1	test4		0,015	30.000	450,120			
<input type="checkbox"/>	6	1	test6		0,000	50.000	13,200			
<input type="checkbox"/>	7	1	test7		0,013	10.000	125,400			
<input type="checkbox"/>	8	1	Chixcorn Mora B 36x80	8804	0,007					
<input type="checkbox"/>	9	1	Chixcorn Mora B 36x100	8805	0,007					
<b>Total</b>						<b>210.000</b>	<b>1.200,190</b>			

Créer une nouvelle fiche

Sauver

Annuler

Tout sélectionner/décocher Clôturer les fiches d'emballages sélectionnées

Exporter la liste

Importer les quantités

Importer les fiches

Rapports

Etape précédente

Etape suivante

Suivez toutes les étapes dans FostPack afin de **valider** votre déclaration.

## 2 Exemple d'une déclaration sous forme de fichier xml

Ci-après, un exemple de déclaration:

```
<?xml version="1.0" encoding="utf-8" ?>
<productFiches>
  <productFiche description="Chixcorn Mora B 36x80"
    intRefNbr="8804"
    intRef1="IntRef01"
    intRef2="IntRef02"
    intRef3="IntRef03"
    intDateValidFrom="2008-01-01"
    intDateValidUntil="2008-04-15"
    yearValidFrom="2008"
    productFamily="A10"
    packagingResponsible="A"
    mainPackagingElement="005"
    numberOfUnits="1"
    isDangerous="false"
    productVolume="1000">
    <compositions>
      <composition category="P" tariffCode="001" weightOneWay="350.000"/>
      <composition category="M" tariffCode="001" weightOneWay="25.000"/>
    </compositions>
  </productFiche>
  <productFiche description="Chixcorn Mora B 36x100"
    intRefNbr="8805"
    intRef1="IntRef01"
    intRef2="IntRef02"
    intRef3="IntRef03"
    intDateValidFrom="2008-01-01"
    intDateValidUntil="2008-04-15"
    yearValidFrom="2008"
    productFamily="A10"
    packagingResponsible="A"
    mainPackagingElement="005"
    numberOfUnits="1"
    isDangerous="false"
    productVolume="1000">
    <compositions>
      <composition category="P" tariffCode="001" weightOneWay="350.000"/>
      <composition category="M" tariffCode="001" weightOneWay="25.000"/>
    </compositions>
  </productFiche>
</productFiches>
```

## **ANNEXES**

### Liste des volumes standards pour boissons (ml)

10  
20  
30  
40  
50  
60  
65  
70  
80  
90  
100  
125  
150  
187  
200  
250  
275  
300  
330  
350  
375  
400  
500  
600  
620  
700  
750  
1000  
1250  
1500  
1750  
2000  
2500  
3000  
4500  
5000  
6000  
8000  
10000  
12000  
15000  
20000

### Responsable d'emballages

- **VVA:** toute personne qui a emballé ou fait emballer en Belgique des produits en vue ou lors de leur mise sur le marché belge.
- **VVB:** dans le cas où les produits mis sur le marché belge n'ont pas été emballés en Belgique, toute personne qui a fait importer les produits emballés ou qui les a importés elle-même et qui ne les déballe pas ou ne les consomme pas.
- **VVD:** en ce qui concerne les Emballages de Service, et en dérogation à ce qui précède, toute personne qui produit ces Emballages de Service en vue de leur mise sur le marché belge, ainsi que toute personne, lorsque les Emballages de Service ne sont pas produits en



Belgique, qui les a importés en vue de leur mise sur le marché belge, ou toute personne qui importe les Emballages de Service et les met elle-même sur le marché belge, qu'il s'agisse ou non d'un détaillant.

Liste des codes pays

UA	Ukraine
NZ	Nouvelle-Zélande
DK	Danemark
IS	Islande
GE	Allemagne
FR	France
LV	Lettonie
PT	Portugal
IE	Irlande
GR	Grèce
IN	Inde
IL	Israël
UK	Grande-Bretagne
NO	Norvège
CH	Suisse
BE	Belgique
IT	Italie
LU	G.D. Luxembourg
CA	Canada
NL	Pays Bas
CY	Chypre
BG	Bulgarie
SI	Slovénie
US	U.S.A.
LT	Lituanie
PL	Pologne
JP	Japon
SU	Suède
AU	Autriche
ES	Espagne
ZA	Afrique du sud
EE	Estonie
SK	Slovaquie
TR	Turquie
CZ	Tchèque
FI	Finlande
A	Australie
HU	Hongrie
RO	Roumanie
HR	Croatie

MT Malte