

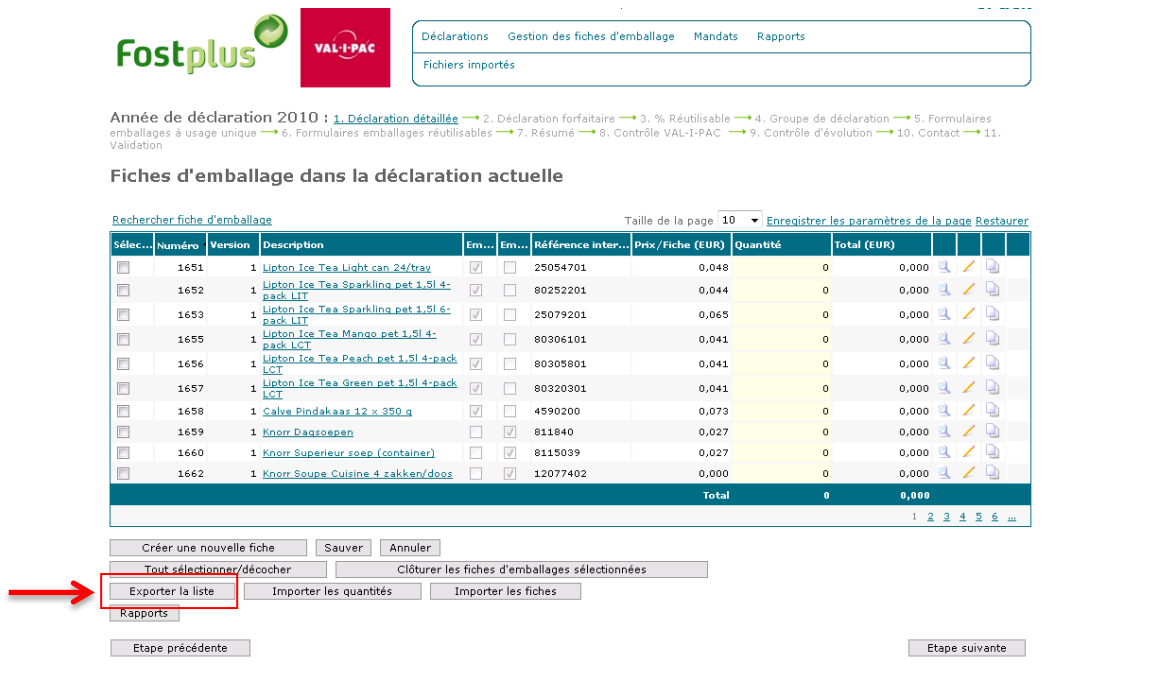


ePack  
Importer les quantités dans la déclaration



Ce document décrit la façon dont - au moyen d'un fichier Excel - vous pouvez importer les quantités pour les fiches d'emballage dans ePack.

Le procédé le plus facile consiste à faire un export de ce fichier Excel dans lequel vous encodez les quantités. Après avoir sélectionné une déclaration détaillée, allez dans l'écran 'Fiches d'emballage dans la déclaration actuelle' et cliquez sur 'Exporter la liste'.



Année de déclaration 2010 : 1. Déclaration détaillée → 2. Déclaration forfaitaire → 3. % Réutilisable → 4. Groupe de déclaration → 5. Formulaires emballages à usage unique → 6. Formulaires emballages réutilisables → 7. Résumé → 8. Contrôle VAL-I-PAC → 9. Contrôle d'évolution → 10. Contact → 11. Validation

**Fiches d'emballage dans la déclaration actuelle**

Sélec...	Número	Version	Description	Em...	Em...	Référence inter...	Prix/Fiche (EUR)	Quantité	Total (EUR)		
<input type="checkbox"/>	1651	1	Lipton Ice Tea Light can 24/tray	<input checked="" type="checkbox"/>	<input type="checkbox"/>	25054701	0,048	0	0,000		
<input type="checkbox"/>	1652	1	Lipton Ice Tea Sparkling pet 1,5l 4-pack LIT	<input checked="" type="checkbox"/>	<input type="checkbox"/>	80252201	0,044	0	0,000		
<input type="checkbox"/>	1653	1	Lipton Ice Tea Sparkling pet 1,5l 6-pack LIT	<input checked="" type="checkbox"/>	<input type="checkbox"/>	25079201	0,065	0	0,000		
<input type="checkbox"/>	1655	1	Lipton Ice Tea Mango pet 1,5l 4-pack LCT	<input checked="" type="checkbox"/>	<input type="checkbox"/>	80306101	0,041	0	0,000		
<input type="checkbox"/>	1656	1	Lipton Ice Tea Peach pet 1,5l 4-pack LCT	<input checked="" type="checkbox"/>	<input type="checkbox"/>	80305801	0,041	0	0,000		
<input type="checkbox"/>	1657	1	Lipton Ice Tea Green pet 1,5l 4-pack LCT	<input checked="" type="checkbox"/>	<input type="checkbox"/>	80320301	0,041	0	0,000		
<input type="checkbox"/>	1658	1	Calve Pindakaas 12 x 350 g	<input checked="" type="checkbox"/>	<input type="checkbox"/>	4590200	0,073	0	0,000		
<input type="checkbox"/>	1659	1	Knorr Dagsoepen	<input type="checkbox"/>	<input checked="" type="checkbox"/>	811840	0,027	0	0,000		
<input type="checkbox"/>	1660	1	Knorr Supérieur soap (container)	<input type="checkbox"/>	<input checked="" type="checkbox"/>	8115039	0,027	0	0,000		
<input type="checkbox"/>	1662	1	Knorr Soupe Cuisine 4 zakken/doss	<input type="checkbox"/>	<input checked="" type="checkbox"/>	12077402	0,000	0	0,000		
								<b>Total</b>	<b>0</b>	<b>0,000</b>	

Créer une nouvelle fiche    Sauver    Annuler

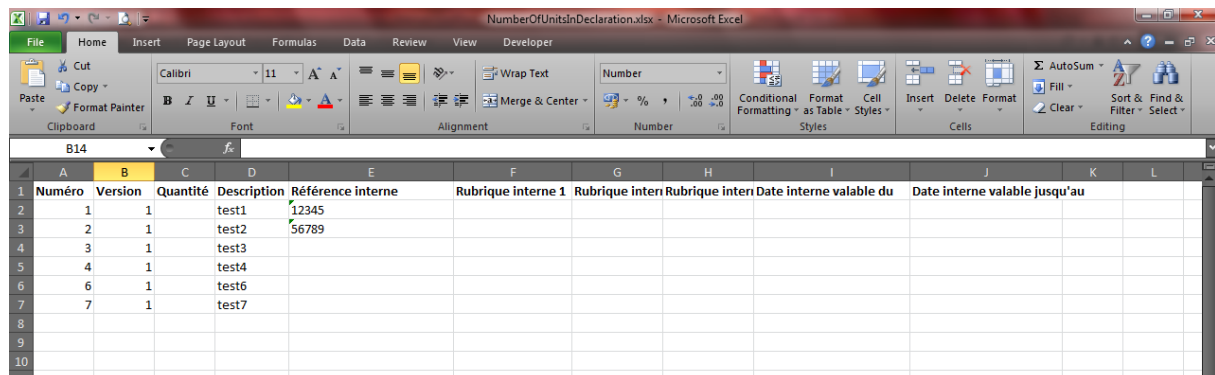
Tout sélectionner/décocher    Clôturer les fiches d'emballages sélectionnées

**Exporter la liste**    Importer les quantités    Importer les fiches

Rapports

Etape précédente    Etape suivante

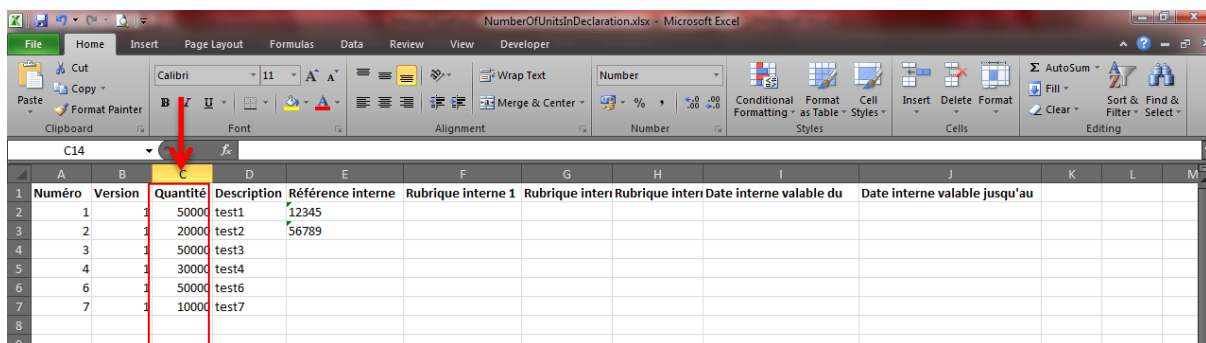
Un fichier Excel nommé 'NumberofUnitsinDeclaration' apparaît.



	A	B	C	D	E	F	G	H	I	J	K	L
1	Numéro	Version	Quantité	Description	Référence interne	Rubrique interne 1	Rubrique interne	Rubrique interne	Date interne valable du	Date interne valable jusqu'au		
2	1	1	1	test1	12345							
3	2	1	1	test2	56789							
4	3	1	1	test3								
5	4	1	1	test4								
6	6	1	1	test6								
7	7	1	1	test7								
8												
9												
10												
11												

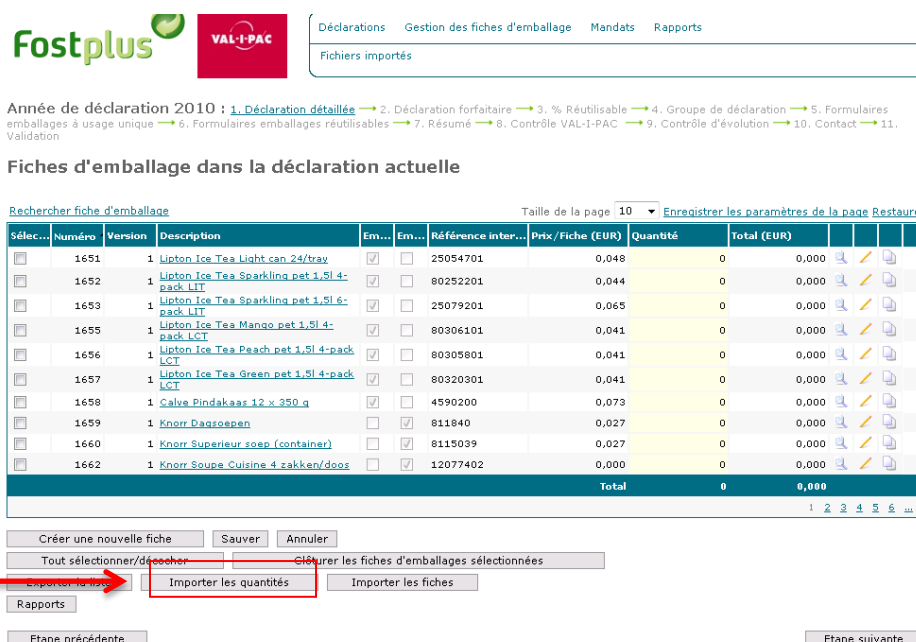


Encodez dans la colonne 'Quantité' le nombre d'unités mises sur le marché belge. Sauvez le fichier Excel sur votre disque dur.



Numéro	Version	Quantité	Description	Référence interne	Rubrique interne 1	Rubrique interne 2	Rubrique interne 3	Date interne valable du	Date interne valable jusqu'au
1	1	50000	test1	12345					
2	2	20000	test2	56789					
3	3	50000	test3						
4	4	30000	test4						
6	6	50000	test6						
7	7	10000	test7						

Dans ePack, choisissez d'importer les quantités dans l'écran 'Fiches d'emballage dans la déclaration actuelle'.



Année de déclaration 2010 : 1. Déclaration détaillée → 2. Déclaration forfaitaire → 3. % Réutilisable → 4. Groupe de déclaration → 5. Formulaires emballages à usage unique → 6. Formulaires emballages réutilisables → 7. Résumé → 8. Contrôle VAL-I-PAC → 9. Contrôle d'évolution → 10. Contact → 11. Validation

### Fiches d'emballage dans la déclaration actuelle

Rechercher fiche d'emballage Taille de la page 10 Enregistrer les paramètres de la page Restaurer

Sélec...	Numéro	Version	Description	Em...	Em...	Référence inter...	Prix/Fiche (EUR)	Quantité	Total (EUR)
<input type="checkbox"/>	1651	1	Lipton Ice Tea Light can 24/tray	<input checked="" type="checkbox"/>	<input checked="" type="checkbox"/>	25054701	0,048	0	0,000
<input type="checkbox"/>	1652	1	Lipton Ice Tea Sparkling pet 1,5l 4-pack LIT	<input checked="" type="checkbox"/>	<input checked="" type="checkbox"/>	80252201	0,044	0	0,000
<input type="checkbox"/>	1653	1	Lipton Ice Tea Sparkling pet 1,5l 6-pack LIT	<input checked="" type="checkbox"/>	<input checked="" type="checkbox"/>	25079201	0,065	0	0,000
<input type="checkbox"/>	1655	1	Lipton Ice Tea Mango pet 1,5l 4-pack LCT	<input checked="" type="checkbox"/>	<input checked="" type="checkbox"/>	80306101	0,041	0	0,000
<input type="checkbox"/>	1656	1	Lipton Ice Tea Peach pet 1,5l 4-pack LCT	<input checked="" type="checkbox"/>	<input checked="" type="checkbox"/>	80305801	0,041	0	0,000
<input type="checkbox"/>	1657	1	Lipton Ice Tea Green pet 1,5l 4-pack LCT	<input checked="" type="checkbox"/>	<input checked="" type="checkbox"/>	80320301	0,041	0	0,000
<input type="checkbox"/>	1658	1	Calve Pindakaas 12 x 350 g	<input checked="" type="checkbox"/>	<input checked="" type="checkbox"/>	4590200	0,073	0	0,000
<input type="checkbox"/>	1659	1	Knorr Dagsoepen	<input type="checkbox"/>	<input type="checkbox"/>	811840	0,027	0	0,000
<input type="checkbox"/>	1660	1	Knorr Supérieur soep (container)	<input type="checkbox"/>	<input checked="" type="checkbox"/>	8115039	0,027	0	0,000
<input type="checkbox"/>	1662	1	Knorr Soupe Cuisine 4 zakken/doors	<input type="checkbox"/>	<input checked="" type="checkbox"/>	12077402	0,000	0	0,000
<b>Total</b>									<b>0</b>

Créer une nouvelle fiche Sauver Annuler  
 Tout sélectionner/déselectionner Clôturer les fiches d'emballages sélectionnées  
 Importer les quantités Importer les fiches  
 Rapports  
 Etape précédente Etape suivante

Sélectionner le fichier que vous voulez importer en cliquant sur 'Localiser'.

Les quantités apparaissent alors dans l'écran 'Fiches d'emballage dans la déclaration actuelle'.



Année de déclaration 2010 : 1. Déclaration détaillée → 2. Déclaration forfaitaire → 3. % Réutilisable → 4. Groupe de déclaration → 5. Formulaires emballages à usage unique → 6. Formulaires emballages réutilisables → 7. Résumé → 8. Contrôle VAL-I-PAC → 9. Contrôle d'évolution → 10. Contact → 11. Validation

### Fiches d'emballage dans la déclaration actuelle

Rechercher fiche d'emballage Taille de la page 10 [Modifier les paramètres de la page](#) [Restaurer](#)

sélec...	Numéro	Version	Description	Em...	Em...	Référence inter...	Prix/Fiche (EUR)	Quantité	Total (EUR)			
<input type="checkbox"/>	1651	1	Lipton Ice Tea Light can 24/tray	<input checked="" type="checkbox"/>	<input type="checkbox"/>	25054701	0,048	50.000	2.389,100			
<input type="checkbox"/>	1652	1	Lipton Ice Tea Sparkling pet 1,5l 4-pack LIT	<input checked="" type="checkbox"/>	<input type="checkbox"/>	80252201	0,044	5.800	256,488			
<input type="checkbox"/>	1653	1	Lipton Ice Tea Sparkling pet 1,5l 6-pack LIT	<input checked="" type="checkbox"/>	<input type="checkbox"/>	25079201	0,065	36.980	2.394,085			
<input type="checkbox"/>	1655	1	Lipton Ice Tea Mango pet 1,5l 4-pack LCT	<input checked="" type="checkbox"/>	<input type="checkbox"/>	80306101	0,043	25.874	1.070,045			
<input type="checkbox"/>	1656	1	Lipton Ice Tea Peach pet 1,5l 4-pack LCT	<input checked="" type="checkbox"/>	<input type="checkbox"/>	80305801	0,043	10.100	417,696			
<input type="checkbox"/>	1657	1	Lipton Ice Tea Green pet 1,5l 4-pack LCT	<input checked="" type="checkbox"/>	<input type="checkbox"/>	80320301	0,043	1.236	51,116			
<input type="checkbox"/>	1658	1	Calve Pindakaas 12 x 350 g	<input checked="" type="checkbox"/>	<input type="checkbox"/>	4590200	0,073	150	10,997			
<input type="checkbox"/>	1659	1	Knorr Dangoepen	<input type="checkbox"/>	<input checked="" type="checkbox"/>	811840	0,027	600	16,117			
<input type="checkbox"/>	1660	1	Knorr Supérieur soup (container)	<input type="checkbox"/>	<input checked="" type="checkbox"/>	8115039	0,027	95.000	2.283,270			
<input type="checkbox"/>	1662	1	Knorr Soupe Cuisine 4 zakken/doos	<input type="checkbox"/>	<input checked="" type="checkbox"/>	12077402	0,000	100.000	0,000			
								<b>Total</b>	<b>315.740</b>	<b>8.888,914</b>		

Créer une nouvelle fiche Sauver Annuler

Tout sélectionner/décocher Clôturer les fiches d'emballages sélectionnées

Exporter la liste Importer les quantités Importer les fiches

Rapports

Etape précédente Etape suivante

Suivez toutes les étapes dans ePack afin de **valider** votre déclaration.

#### Remarque:

Les colonnes représentées ci-dessous seront dans le fichier exporté.

Pour importer les quantités dans la déclaration, quelques règles sont à respecter avec les colonnes suivantes :

- Numéro
- Version
- Quantité

Les autres colonnes représentent une information et sont ignorées. Elles ne peuvent donc pas être utilisées pour actualiser les données.

Champ	Description	Donnée type	Obligatoire
<b>Numéro</b>	Numéro de la fiche d'emballage	String	Oui
<b>Version</b>	Version de la fiche d'emballage	Integer	Oui
<b>Quantité</b>	Quantité déclarée	Integer	Oui
<b>Description</b>	Description de la fiche d'emballage	String	
<b>Rubrique interne 1</b>	Rubrique interne 1	String	
<b>Rubrique interne 2</b>	Rubrique interne 2	String	
<b>Rubrique interne 3</b>	Rubrique interne 3	String	
<b>Date interne valable du</b>	Date interne `valable du`	Datum	
<b>Date interne valable jusqu'au</b>	Date interne `valable jusqu'au`	Datum	



Vous avez également la possibilité de créer vous-même un fichier Excel. Dans ce cas, vous devez suivre les règles suivantes :

- Les données dans le fichier Excel doivent être dans le bon ordre !
  - Le traitement des données est basé sur l'ordre des colonnes et n'inclut pas les titres des colonnes !
- Les données du premier rang sont toujours considérées comme des titres.
- Seules les données de la première feuille (sheet) du fichier sont traitées.
- L'application ne peut lire que les données qui ne contiennent aucune formule.

Il est important d'adapter les données au format 'nombre' (number) et 'date' (date) dans le fichier Excel.

Si ces données sont dans le format 'texte' (text), il se peut que la conversion des données ne puisse se faire dans l'application.

Voir l'image ci-dessous avec les indications.

