PMD sorteren doe je zo!

Plastic verpakkingen

Flessen *Flacons*



Schaaltjes, vlootjes en bakjes

Potjes en tubes

Folies, zakken en zakjes

Drankcapsules

Metalen verpakkingen

Drank- en conservenblikken

Spuitbussen

Bakjes en schaaltjes

Deksels, doppen en kroonkurken



Drankcapsules

Drankkartons

WAT NIET BIJ HET PMD MAG

- Palletfolies en bedrijfsmatige verpakkingen (bv. plastic grondstofzakken...)
- Verpakkingen van motorolie en smeermiddelen, van pesticiden, van brandstoffen, van lijm, van verf en vernis, siliconenkits
- Verpakkingen met een grotere inhoud dan 8 liter
- Piepschuim
- Verpakkingen met kindveilige dop
- Verpakkingen met minstens een van de volgende pictogrammen
- Verpakkingen bestaande uit een mix van materialen (bv. een laag plastic folie en een laag aluminiumfolie) die niet van elkaar kunnen gescheiden worden, zoals sommige drankzakjes, zakjes fruitmoes,...
- Gasflessen, batterijen, elektr(on)ische toestellen
- Andere voorwerpen



OPGELET!

Steek de verpakkingen niet in elkaar en stop ze niet samen in een dichtgeknoopte zak.

Regels voor een goede recyclage

Giet of schraap flessen of andere verpakkingen goed leeg.

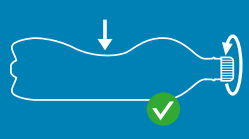

Duw plastic flessen plat, zet de dop erop.

Verwijder de plastic folie van schaaltjes en gooi ze los van elkaar in de zak.

Trek volledig bedekkende folies van de fles en gooi ze los van elkaar in de blauwe zak.

Sorteren is goed, zero afval is nog beter!

V.U. : M. Van Gaever • Fost Plus vzw • Olympiadenlaan 2 • 1140 Evere • april 2023

Nog sorteertwijfels? **Ga naar betersorteren.be**

Fostplus